






SERVICIO MÉDICO LIMITADA IPS-NIT 892400736-5
CLÍNICA VILLA REAL
SAN ANDRÉS ISLA,
ESTADO DE RESULTADOS COMPARATIVO
Por los años terminados a 31 Diciembre
cifras expresadas en pesos colombianos



CÓDIGO	DESCRIPCIÓN DE LA CUENTA	AÑO 2021	AÑO 2020
41	INGRESOS OPERACIONALES	4,834,544,227	3,828,444,823
4101	INGRESOS DE LAS INSTITUCIONES PRESTADORAS DE SERVICIOS DE SALUD	4,834,544,227	3,828,444,823
61	COSTO DE PRESTACION DE SERVICIOS	3,988,330,590	2,690,140,569
6101	PRESTACION DE SERVICIOS DE SALUD	3,988,330,590	2,690,140,569
	UTILIDAD BRUTA	846,213,637	1,138,304,254
51	ADMINISTRACION	1,426,380,186	1,734,660,130
5101	SUELDOS Y SALARIOS	437,539,875	331,646,181
5103	CONTRIBUCIONES EFECTIVAS	69,953,525	49,021,926
5105	PRESTACIONES SOCIALES	86,451,877	69,234,734
5106	OTRAS PRIMAS	6,524,519	4,680,062
5107	GASTOS POR HONORARIOS	339,050,000	285,645,610
5108	GASTOS POR IMPUESTOS DISTINTOS DE GASTOS POR IMPUESTOS A LAS GANANCIAS	16,099,204	23,472,954
5112	SEGUROS	21,089,137	31,452,269
5113	SERVICIOS	173,327,820	254,871,060
5114	GASTOS LEGALES	5,196,215	3,051,900
5115	GASTOS DE REPARACION Y MANTENIMIENTO	101,615,312	352,949,724
5116	ADECUACIÓN E INSTALACIÓN	14,306,209	43,724,674
5117	GASTOS DE TRANSPORTE	18,215,813	14,643,921
5118	DEPRECIACIÓN DE PROPIEDADES, PLANTA Y EQUIPO	82,381,782	127,229,099
5134	PROVISIONES	0	52,133,108
5136	OTROS GASTOS	54,628,899	90,902,908
52	VENTAS	29,640,000	21,920,000
5213	GASTOS DE VENTAS	29,640,000	21,920,000
	UTILIDAD -PÉRDIDA OPERACIONAL	-609,806,549	-618,275,876
42	INGRESOS NO OPERACIONALES (Nota 10)	1,092,128,687	1,129,396,263
4201	GANANCIAS EN INVERSIONES E INSTRUMENTOS FINANCIEROS	38,848,883	103,119,426
4204	ARRENDAMIENTOS	483,772,461	469,111,640
4211	RECUPERACIONES	373,085,229	399,080,686
4214	DIVERSOS	196,422,114	158,084,511
53	GASTOS NO OPERACIONALES	41,036,432	28,489,830
5301	FINANCIEROS	41,036,432	28,489,830
	UTILIDAD ANTES DE IMPUESTOS	441,285,706	482,630,557
55	IMPUESTO A LAS GANANCIAS	147,970,302	159,066,299
5501	IMPUESTO A LAS GANANCIAS CORRIENTE	147,970,302	159,066,299
56	CIERRE DE INGRESOS, GASTOS Y COSTOS	293,315,404	323,564,258
5601	CIERRE DE INGRESOS, GASTOS Y COSTOS	293,315,404	323,564,258


MARIA ELENA ARANGO ZULUAGA
 REPRESENTANTE LEGAL


JAIME GERARDO VILLARREAL GÓMEZ
 CONTADOR, T.P. 3586-T


RAYSA ELLIN O'NEILL POMARE
 REVISOR FISCAL, T.P. 249307-T